



BTW-LISTING VIA INTERVAT

Vrijwilligersopleiding

Handleiding

Enkel afgeven bij boeren en tuinders, die geen ondersteuning meer krijgen van hun boekhouder.

Voor vragen en inlichtingen kan men terecht bij de Btw-administratie.

Gebruik onder voorbehoud.

M L (voorjaar 2014)

powered by **CCFF-ATLAS**

Federale Overheidsdienst Financiën

InterVAT Versie 9.1.4.3

21/02/2014, 11:50

nl fr de

INTERVAT

- DASHBOARD
- PERIODIEKE BTW-AANGIFTEN
- KLANTENLISTINGS**
 - DashBoard
 - Mijn Aangifte
 - Consultatie
 - XML schema
- INTRACOM. OPGAVEN
- VATREFUND
- PRORATA VATREFUND
- MTN
- BIJZONDERE BTW AANGIFTEN

DASHBOARD: Klantenlistings

Verzending via Scherm
 Voor één onderneming

Btw-nummer BE Start het ingeven via schermen

OF

Verzending via Bestand
 Voor één of meerdere ondernemingen

Bladeren... Het bestand valideren en handtekenen

Mijn verzendingen :

Scherm / Bestand	Referentie	Periode	Status	
r.....lk/..	✓ Succes	
.....k/..	✓ Succes	
.....lk/..	✓ Succes	
.....lk	5'.....	../..	✓ Succes	
.....lk/..	✓ Succes	

Toon items per: 5, 10, 20, 50, 100; in totaal 7 items « 1 »

Verzonden via schermen Verzonden via bestand

Wanneer je via Intervat ingelogd hebt krijg je volgend openingsscherm.
 In het menu links kies je 'KLANTENLISTINGS' waarna je voor 'Verzending via Scherm' kiest en op het groene pijltje klikt 'Start het ingeven via schermen'

Ingave
Validatie
Verzending
Beëindigd

ALGEMENE INLICHTINGEN

LIJST VAN DE KLANTEN

BIJLAGEN

VALIDATIE

> TYPE INVOER

Nieuw document

Verbetering van een voorafgaand document Ref. van het verbeterd document

> AANGEVER

Btw-nummer * BE Referentie van de aangever

Naam

Adres

Land Postcode Gemeente BE 9880 AALTER

Telefoonnummer

E-mail

* Verplicht veld

> PERIODE

Jaar van de handelingen * 2013

> KLEINE ONDERNEMING

Omzet ,

> LANDBOUWONDERNEMER

Ik verklaar gehouden te zijn tot het indienen van de jaarlijkse intracommunautaire opgave Ja Nee

> INDIENER (ENKEL IN TE VULLEN INDIEN HET DOCUMENT NIET WORDT INGEDIEND DOOR DE AANGEVER ZELF)

Geen gevolmachtigde indiener

Gevolmachtigde indiener

Identificatie Btw-nr.

TIN nr.

Andere

Naam

Adres

Land Postcode Gemeente

Telefoon-nr

Bij TYPE INVOER laat je het vakje 'Nieuw document' aangevinkt staan.

Bij AANGEVER vul je je BTW-nummer in, de rest wordt door de toepassing zelf aangevuld, maar vul je EMAILADRES aan!

Bij PERIODE vul je het kalenderjaar in waarvoor de listing wordt ingediend.

Voor FORFAITAIRE LANDBOUWERS dient in het vak 'LANDBOUWONDERNEMER' nog aangekruist te worden of ze al dan niet een jaarlijkse opgave moeten indienen.

Een jaarlijkse opgave moet ingediend worden wanneer een FORFAITAIRE LANDBOUWER goederen verkocht heeft aan buitenlandse (EU) BTW-plichtigen, ongeacht het bedrag van de verkoop

InterVAT Versie 9.1.4.3

nl fr de



-MANUELE KLANTENLISTING

INTERVAT

- DASHBOARD
- PERIODIEKE BTW-AANGIFTEN
- KLANTENLISTINGS**
 - DashBoard
 - Mijn Aangifte**
 - Openen
 - Opslaan
 - Consultatie
 - XML schema
- INTRACOM. OPGAVEN
- VATREFUND
- PRORATA VATREFUND
- MTN
- BIJZONDERE BTW AANGIFTEN



- [ALGEMENE INLICHTINGEN](#)
- [LIJST VAN DE KLANTEN](#)
- [BIJLAGEN](#)
- [VALIDATIE](#)

> **AANGEVER**

Btw-nummer:(- Jaar van de handelingen:2013

> **LIJST VAN DE KLANTEN**

BTW-NUMMER	OMZET, BTW NIET INBEGREPEN	BEDRAG VAN DE BTW	Actie
1 <input style="width: 80%;" type="text"/>	<input style="width: 80%;" type="text"/>	<input style="width: 80%;" type="text"/>	<input type="button" value="+"/> <input type="button" value="🗑️"/>
Totaal	* <input style="width: 80%;" type="text"/>	* <input style="width: 80%;" type="text"/>	

*Verplicht veld

[VORIGE](#)


[VOLGENDE](#)

Bij 'LIJST VAN DE KLANTEN' vul je telkens het BTW-nummer in (10-cijferig), het omzetcijfer en het bedrag van de BTW

De toepassing springt zelf naar het volgend lijntje wanneer het vorige volledig is (2 cijfers na de komma)

InterVAT Versie 9.1.4.3

nl fr de



INTERVAT

- DASHBOARD
- PERIODIEKE BTW-AANGIFTEN
- KLANTENLISTINGS**
 - DashBoard
 - Mijn Aangifte**
 - Openen
 - Opslaan
 - Consultatie
 - XML schema
- INTRACOM. OPGAVERN
- VATREFUND
- PRORATA VATREFUND
- MTN
- BIJZONDERE BTW AANGIFTEN

MANUELE KLANTENLISTING



- [ALGEMENE INLICHTINGEN](#)
- [LIJST VAN DE KLANTEN](#)
- [BIJLAGEN](#)
- [VALIDATIE](#)

> **AANGEVER**

Btw-nummer:0477.864.263 - Jaar van de handelingen:2013

> **LIJST VAN DE KLANTEN**

BTW-NUMMER	OMZET, BTW NIET INBEGREPEN	BEDRAG VAN DE BTW	Actie
1 0-.....	1850,00	0,00	
2	,	,	
Totaal	* 1850,00	* 0,00	

*Verplicht veld

[VORIGE](#)

[VOLGENDE](#)

Het totaalijntje dient je zelf te tellen en in te vullen!

Bijlagen zijn normaal niet toe te voegen.

Federale Overheidsdienst Financiën

powered by **CCFF-ATLAS**

InterVAT Versie 9.1.4.3

21/02/2014, 11:53

nl fr de

INTERVAT

MANUELE BTW-AANGIFTE

Ingave → **Validatie** → Verzending → Beëindigd

ALGEMENE INLICHTINGEN | LIJST VAN DE KLANTEN | BIJLAGEN | **VALIDATIE**

> []

VALIDATIE VAN DE GEGEVENS

Geen fouten vastgesteld.

VORIGE VOLGENDE

Na het invullen valideert de toepassing de ingevulde gegevens.

Wanneer een BTW-nummer niet meer actief is (bv stopgezet in de loop van het jaar) zal er hier een 'verwitting' verschijnen (code W) maar dit blokkeert de verzending niet.

Wanneer een ondernemingsnummer ingegeven werd zal dit de verzending blokkeren.

De toepassing zal aangeven om welk ondernemingsnummer het gaat (de melding 'ongeldig BTW-nummer'), je dient terug te keren naar het ingavescherm.

Terug bij het ingavescherm zul je het lijntje dat niet correct is dienen te verwijderen, en daarna je totaallijn dienen aan te passen!

MANUELE KLANTENLISTING



[ALGEMENE INLICHTINGEN](#)

[LIJST VAN DE KLANTEN](#)

[BIJLAGEN](#)

[VALIDATIE](#)

COMMENTAAR

DATUM EN HANDTEKENING

Datum* 21/02/2014

Naam*

Hoedanigheid van de ondertekenaar

Telefoonnummer

E-mailadres

*Verplicht veld

Opgelet : Nadat u op 'Verzenden' heeft geklikt, moet uw elektronische handtekening worden geplaatst m.b.v. uw e-id of digitaal certificaat, zoniet is (zijn) uw document(en) niet geldig ingediend. De ontvangstbevestiging in PDF die u na het doorlopen van de ondertekeningsprocedure kan downloaden, vormt het bewijs van de indiening.

VORIGE

VERZENDEN

'Commentaar' dient niet ingevuld te worden.

Je kunt hier indien gewenst je telefoonnummer ingeven, zodat de administratie je kan contacteren bij eventuele vragen.

Btw-ontvangstbevestiging

Klantenlijsting

Ons referentnummer : 5766521

Gevolmachtigde	Certificaat
Btw-nummer :	Naam :
Benaming :	E-mail :
Adres :	Certificaat :
BE	Nationaal nummer :
	Serienummer :
Email :	
Telefoonnummer :	

Datum en handtekening



Datum : 21 februari 2014


Naam :

Hoedanigheid :

Telefoonnummer :

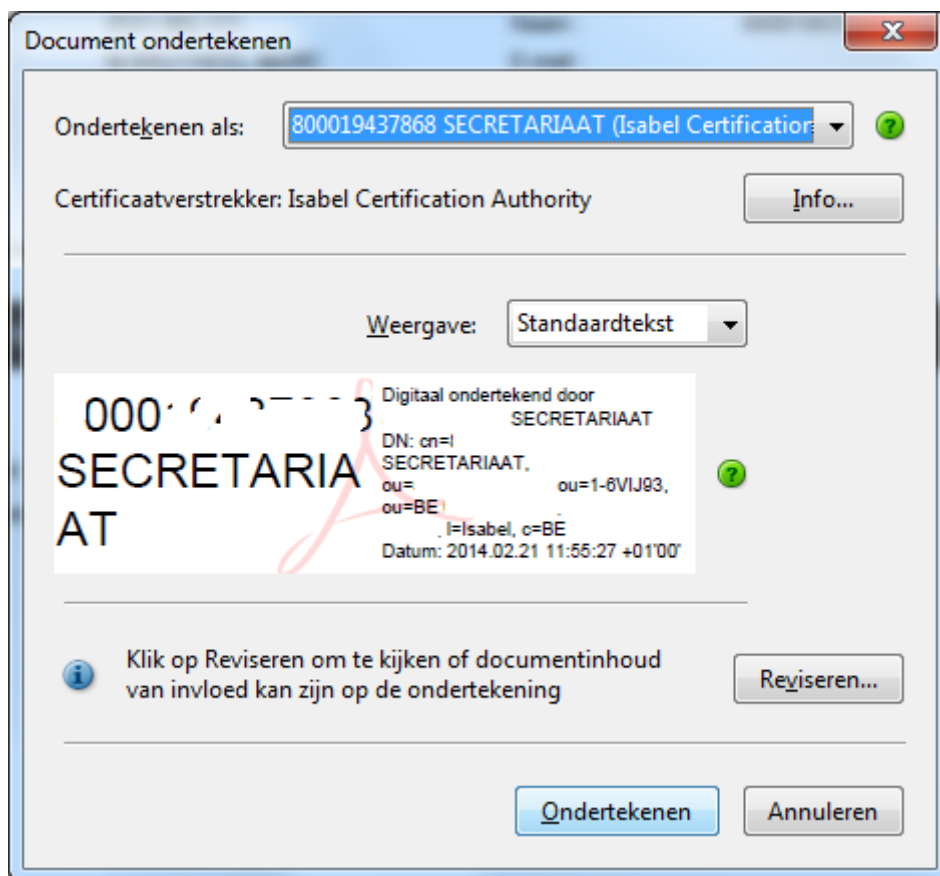
E-mail :

Handtekening van de aangever	Handtekening FOD
	
Handtekening van de aangever	

Klantenlijsting Aangever 

215,9 x 279,4 mm

Om je handtekening te plaatsen klik je op het LINKSE blauwe venster.
Hierna wordt een bijkomend venster geopend waar je de code van je E-id dient in te geven.



Je klikt op ondertekenen, de handtekening van de administratie wordt automatisch toegevoegd.

nl fr de

INTERVAT

- DASHBOARD
- PERIODIEKE BTW-AANGIFTEN
- KLANTENLISTINGS**
 - DashBoard
 - Mijn Aangifte**
 - Openen
 - Opslaan
 - Consultatie
 - XML schema
- INTRACOM. OPGAVER
- VATREFUND
- PRORATA VATREFUND
- MTN
- BIJZONDERE BTW AANGIFTEN

·VERZENDEN LISTING KLANTEN IS BEEINDIGD.



> VERZENDINGSSTATUS

Bestand : AangifteViaScherm.lk

De behandeling van de verzending is beëindigd Er werd geen enkele fout gevonden in dit stadium

> U kan de ontvangstbevestiging downloaden in PDF formaat.

U kan de ontvangstbevestiging downloaden in XML formaat.

⚠️ Opgelet : De ontvangstbevestiging in PDF formaat vormt het rechtsgeldig bewijs van de indiening en is digitaal ondertekend door de FOD Financiën. Indien u bij het openen ervan volgende waarschuwing krijgt : " De geldigheid van de documentcertificering is onbekend. De auteur kan niet worden geverifieerd.", dan kan u de digitale handtekening van de FOD Financiën aanvaarden door [hier](#) te klikken.

[TERUG NAAR DE HOOFDPAGINA](#)

Enkel wanneer je deze melding krijgt mag je ervan uit gaan dat je verzending correct is gebeurd.

Open het document en ...

